תאור הצנרה		יחידות	כמות	סימון
ציור פוליאטילן 32 מ"מ דרג 10 – חזק PE-100	WATER	מ"א	60	
ציור פוליאטילן 25 מ"מ דרג 10 – חזק PE-100	WATER	מ"א	200	
ציור פוליאטילן 32 מ"מ דרג 6 – חזק PE-63	IRRGESION	מ"א	15	
ציור פוליאטילן 25 מ"מ דרג 6 – חזק PE-63	IRRGESION	מ"א	5	
ציור מפסקי אינטגרלי מחוזקת 16 מ"מ מפיקת מפפסת 2.3 ל/ש מרחוק מפפסק 50 מ' מ		מ"א	400	
ציור מפסקי אינטגרלי מחוזקת 16 מ"מ מפיקת מפפסת 2.3 ל/ש מרחוק מפפסק 50 מ' מ 10: מפפסקת לפי תוכנית)		קומפ'	14	
שרוול P.V.C בקוטר 110 מ"מ דרג 12.5 כולל חוט משיכה		מ"א	50	
שרוול פוליאטילן בקוטר 50 מ"מ דרג 10 כולל חוט משיכה		מ"א	40	
ברז'ת ביקורת בקוטר 0.80 מ' עם מכסה מחבת וכיתוב השקיה		קומפ'	3	

הערות

* ביצוע התכנית יעשה בצמוד לתכנית לביצוע מאושרת ולמפרט מכני לביצוע מערכות השקיה
* שרטוט פריסת ראשית/ שרוולי השקיה, צנרת משנית וכו', הינם סכמתיים בלבד. לפני תחילת הצבתה יש לבצע בדיקה מול תכנית גינון ומיקום מצים וכו' (חמצן בשמח ובהתאם לכך לקבוע את תחזיר הצנרת שתוסמן בשקיע. במידה וידרשו שינויים מפמטמתיים יש לידע את מתכנת השקיה
* מחשב השקיה קיים
* ראש מערכת קיים
* מפסוף
  - הצינורות הראשיים, המחלקים והבודדים יוסמנו בשקע
  - צנרת הספסוף תהיה בגוון חום ותיוצב ע"י יחידות כל 2.0 מ' כל צנרת הספס
  - פריסת צנרת הספסוף תהיה בהתאם לסמדיין בתכנית
  - יש להשתמש באביזרי הברגה בלבד חוצ' ·פלסאוך' או ·פלסים· אם שרוב המאושרים ע"י עירייה תל אביב.
  - אין להשתמש באביזרי שן תחילית תקע וכו', שיסוגו ברוכבים מיוסר ציור 40 מ"מ ומטלה
* הנמוחיות הינן אומדן בלבד ולחמיזה בנות ביצוע מבנתות הנשיקה

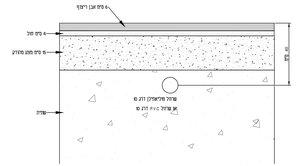

פרט הנחת שרוול במדרכות

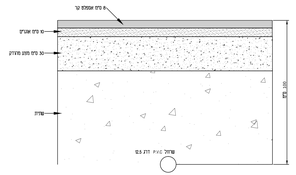

כבביש תנועה חזיה

פרט הנחת שרוול בכביש

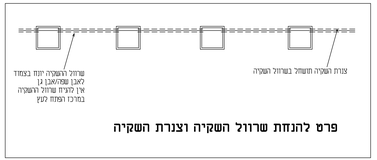

פרט להנחת שרוול השקיה וצנרת השקיה

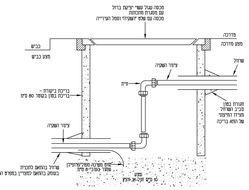
מכסה עבור שפר ריצוף בדיל
מכסה עם עלים שמאלי ומסל הפרייה
כביש
מפת כביש
מדרכה
מפת מדרכה
שרוול
ציור השקיה
ברזיות קשיחה
ברזיות בתוך מא ביים
ציור השקיה
מבנה שרוול מבנה שרוול מדרגה הנדסנד מ מלא בריגים
שרוול בתוחם הכנסת בעמוד הפחתי המוגדר בתוחם הסמכה
מכסה מאבנה מסוגלת בעמוד מחוזק בעמוד מ מ מ